



REGISTER NOW!

SHAKE

THE GROUND

THE ULTIMATE DANCE COMPETITION

BE LIMITLESS.

TITLE SPONSORS
So'Dança
Nikolay®

SIN 2023
SIMPOSIÓ INTERNAZIONALE DE DANÇA

2023 TOUR

**JOIN US FOR OUR FIRST EVER
COMPETITION IN
BELO HORIZONTE, BRAZIL!
JUNE 6-7, 2022**

For more info call (305) 582-7877 - info@shaketheground.com - www.shaketheground.com

Shake the Ground

Shake the Ground é um evento para dançarinos de todos os níveis e estilos de dança.

- Competição internacional de dança,
- Bolsa de estudos para programas de renome mundial;
- Master classes de diferentes estilos;
- Níveis básico, intermediário e profissional;

- Oportunidade de qualificação para o Nationals 2024 em Orlando - FL, que é cheio de diferentes master classes, eventos especiais, e muito mais.

A inscrição DEVE ser feita em nosso site linkado abaixo e o pagamento feito via Paypal no portal de inscrição, a partir de 01/02/2023 e terminando em 30/04/2023. No entanto, se o limite de vagas for preenchido antes do previsto, podemos encerrá-las sem aviso prévio.

Informações para inscrição


- A idade do participante para toda a temporada é determinada dia 1º de janeiro.
- Encorajamos os participantes, pais e professores a conferir os sites do Shake the Ground e www.shaketheground.com e seguir @shakethegroudcomp no Instagram para as últimas informações.
- O estúdio deve se inscrever com apenas um conta.

Para inscrição você deve ter em mãos: Data de nascimento, nível, nome completo do dançarino e endereço de email para contato, informações de coreografia.

Processo de inscrição

1. Entre no site reg.universalballetcompetition.com ou reg.shaketheground.com.

2. Clique em “Começar!”



3. Escreva seu endereço de email, este email será usado durante todo processo de inscrição e toda competição será enviada neste email.

Studio Registration

This page is designed specifically for studios and dance troupes that would like to register for competition. The system will maintain a list of students and will make it easy to register multiple routines at one competition. To begin, we must create, or locate, your account. Please enter your email below:

4. Escreva uma senha para ser usada nesta conta, esta será usada para entrar no portal a qualquer momento mais tarde.

Select a Password:

Confirm Password:

5. Clique em “enviar meu pin”. Será enviado um código para seu email que irá expirar em 15 minutos. Não se esqueça de conferir sua lixeira.

6. Preencha os espaços pedidos. Se você é um dançarino independente, por favor verifique o primeiro espaço onde diz “inscrição independente”. Preencha com o nome do seu estúdio, número de telefone, nome do diretor do estúdio e o seu contato, nome e número de um contato de emergência, e então seu endereço (em estado selecione “outro”).

7. Coloque o pin de inscrição que recebeu em seu email e clique na caixa “eu não sou um robô”.

INDEPENDENT REGISTRATION
 I am signing up independent dancer(s) not associated with a dance school.

Studio or School Name:

Day Phone: (Format: XXX-XXX-XXXX)

Address:

Studio Phone: (Format: XXX-XXX-XXXX)

City:

Fax: (Format: XXX-XXX-XXXX)

State:

Studio Director/Contact:

Zip Code:

Emergency Contact:

How did you hear about us?

Other Account Information
 This information may be used to verify your account.


Account Type:

Year Established:

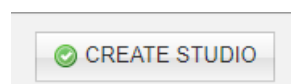
Number of Students/Dancers:

Your Website:

Signup PIN: (The 5 digit number that was emailed to you)

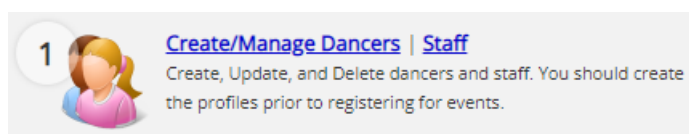
I'm not a robot  [Privacy](#) - [Terms](#)

8. Clique “Criar estúdio” para criar sua conta.



Inscrição: adicionando entradas

1. Agora com a conta criada, clique “criar/gerenciar dançarinos”.



2. Clique em “adicionar dançarinos”  Coloque o nome completo, gênero, data de nascimento, nível, endereço de email de cada dançarino.

Adding a Dancer

First Name:

Last Name:


Sibling Of: ▼

Gender: Female Male Other

Date Birth: Format: MM/DD/YYYY

Level: ▼


Email:
Optional Parent or Guardian Email if dancer is under 18
[Why ask for this?](#)

1  [Create/Manage Dancers](#) | [Staff](#)
Create, Update, and Delete dancers and staff. You should create the profiles prior to registering for events.

3. Clique “staff”

4. Clique “adicionar staff” e adicione o nome completo de todos os professores e coreógrafos. Verifique se cada instrutor é professor ou coreógrafo ou ambos.

5. Com todos os dançarinos registrados, vá para a inscrição da competição.


3  [Register for Competition](#)
Create entries/programs for upcoming competition dates. Using this system is simpler than filling out the paperwork. This is also immediate! Once you put in your entries, we have them automatically. Simply send in your payment!

6. Clique  **ADD ENTRY**


7. Coloque “nome da apresentação”, nível do dançarino ou dançarinos, o estilo de dança. Tempo extra é apenas se necessário, se a apresentação for maior que o tempo colocado nas regras e regulamentos em nosso site. Selecione o coreógrafo de nossa lista de instruções no lado direito.

Performance Title

Entry Title, or 'TBD' if unknown

I will set the title of this entry later. 

Classification

Level: 

Type: Dance

Category:

For Title:

Improv Challenge: **NEW!**

Special Requests:

We are happy to try to accomodate scheduling requests, please list them below.

YouTube Code:

What is the "YouTube code" for a video of this entry. Example: oHg5SJYRHA0

PREVIEW

Extra Time


If your routine requires extended time, please select from the available options below.

Normal. (per the rules)

8. Você pode selecionar dançarinos não competidores para as master classes no passo 4. Por favor, verifique se seus dançarinos estão devidamente registrados nessa seção.



9. Verifique o pagamento de sua taxa após adicionar TODAS as estradas, etc.

5  [Check Balance / Payment Information](#)
You can pay for your entries with credit card or check. Click here to see how much to send.

Pagamento

O pagamento pode ser feito através do portal, clicando no link “PayPal” em azul.

O pagamento deve ser feito através do PayPal na seguinte conta:

- PayPal: info@shaketheground.com

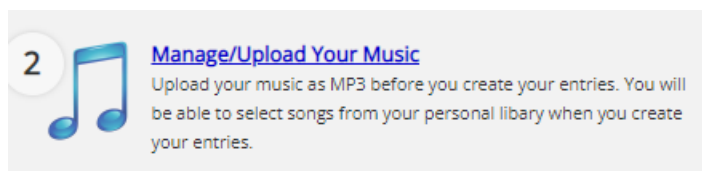
Todos os pagamentos devem ser feitos DEPOIS das informações colocadas no sistema.

Plano de pagamento

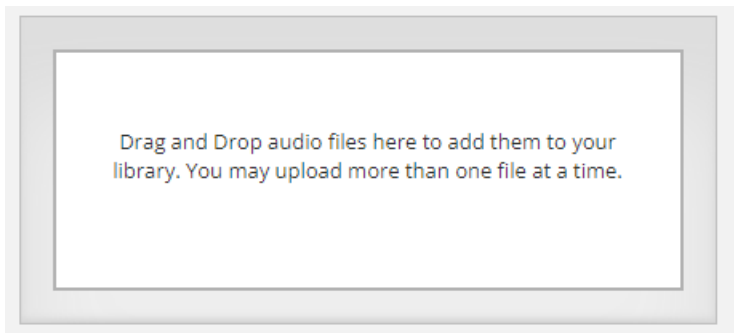
- A taxa de inscrição é de \$10,00USD (R\$54,00) para cada dançarino e deve ser feita no ato de inscrição para garantir sua vaga no evento.
- Preço da inscrição antecipada válido até 15 de fevereiro de 2023.
 - Pagamento de taxa 1 (25%): 28 de fevereiro de 2023
 - Pagamento de taxa 2 (50%): 30 de março de 2023.
 - Pagamento de taxa 3 (100%): 30 de abril de 2023.
- Pagamento completo (100%) vence em 30 de abril de 2023.


Adicionando música

- Todas as músicas DEVEM ser submetidas no portal no passo 2.



- Selecione e solte arquivos MP3 do seu computador dentro da caixa.



- Use a ferramenta de atribuição de áudio  [AUDIO ASSIGNMENT TOOL](#)
- Selecione o título da música no menu suspenso e clique na parte correspondente da lista abaixo para atribuir a música à peça.

Divisão de idade

Shake The Ground

- Petite Shakers 5, 6, 7 & 8
- Primário Shakers 9, 10, 11
- Júnior 12, 13, 14
- Sênior 15, 16, 17
- Pré-Profissional 18 para cima.
- Mais jovens ou mais velhos podem participar em conjunto, duo/trio ou categoria de Pas de Deux, desde que as idades média dos dançarinos estejam entre as idades listadas acima.

Níveis

Shake the ground

- NÍVEL NOVATO é para o dançarino que não tem experiência em competição e 1-2 horas de treinamento por semana
- NÍVEL INTERMEDIÁRIO é para o dançarino que tem alguma experiência e treinamento dentre 3 horas por semana.

- NÍVEL PROFISSIONAL é para dançarinos avançados com múltiplas horas de treino cada semana e também experiência em competição.

Preços

- PACOTE DE COMPETIÇÃO: Master Classes, solo e taxa de inscrição do pacote \$145,00 USD (R\$777,00)
- Solo adicional \$75,00 USD (R\$401,89) (Pode ser adicionado apenas depois da compra do pacote de competição)
- Duo/Trio, grupo, Pas de Deux \$35,00 USD / dançarino (R\$187,55 BRL/ dançarino)
- Taxa das master classes \$100,00 USD (R\$535,86)

1 taxa de professor inscrito pelo estúdio, \$5,00 USD/ R\$26,79 por professor adicional

Informações do evento

Na mesa de inscrição, professores podem pegar seus passes para os bastidores e informações. Os dançarinos irão pegar seus números para as Master Classes individualmente na mesa de inscrição quando eles fizerem os check-in para suas aulas. Os dançarinos irão pegar seus números apenas uma vez antes de sua primeira aula e deverão mantê-los para todas as aulas seguintes.

Incentivo aos professores:

- Professores terão acesso a todas as áreas do evento, incluindo uma sessão especial de perguntas e respostas para professores com seus

passes de acesso total. Isso irá proporcionar a oportunidade de assistir as master classes, competições e eventos.

Trajes para as aulas especializadas:

- Mulheres: As bailarinas devem usar collant, meia calça e sapatos apropriados para o estilo de dança.
- Homens: Calça, blusa e sapatos apropriados para o estilo de dança.
- Os dançarinos devem participar APENAS das aulas listadas para seu grupo.
- Apenas treinadores com seus passes poderão assistir às aulas especializadas.

Pontuação

- Shake the ground utiliza a tecnologia válida mais avançada para julgar e tabelar os pontos. Irá ter três profissionais qualificados como juízes na competição. Enquanto os dançarinos estão no palco, cada juiz irá de forma individual e simultânea gravar oralmente críticas, comentários e comentários para encorajar em nosso software de última geração. Na apresentação de julgamentos/prêmios, o apresentador irá anunciar o nível (Bronze, prata, ouro, ouro alto ou platina do Shake the Ground) que o dançarino recebeu de pontuação.
- Cada estúdio irá receber vídeos complementares das performances dos seus estudantes com cada crítica dos juízes individualmente pelo Dropbox com notificação no email em até 7 dias depois da competição. Esses vídeos são incrivelmente valiosos para os dançarinos à medida que aprendem e crescem através de conselhos de especialistas e

comentários positivos. Donos de estúdios e professores amam esses vídeos e os usam como ferramentas de extensão de aprendizado.

- Cada competidor receberá uma pontuação de até 300 pontos. Cada performance é esperado que seja apropriada para a idade e para a família. Qualquer sequência que for considerada inapropriada no Shake the Ground sejam movimentos de dança, figurinos, ou música, levará a desqualificação da pessoa.
- No evento, cada estúdio irá receber a pontuação na sua página de inscrição no portal. Uma semana após o evento, os diretores do estúdio podem logar no portal e visualizar a pontuação no “visualizar resultados da competição” e as críticas em vídeo serão enviadas no email registrado na inscrição. O email será do Dropbox e irá conter um link para download.